


Возраст 4-6 лет

Год занятий - второй

Цикл № 5

## События Рождества

### Урок № 24



Дата \_\_\_\_\_

Тема

### Бог исполняет Свои обещания

Цель

Показать детям, как Бог исполняет свои обещания

Библейский источник

Евангелие от Луки 1:5-24, 57-66 стихи

Библейская история

О священнике Захарии

Золотой стих

«...ибо верен Обещавший» Евреям 10 глава 23 стих

Практическая цель

Побудить детей всегда верить словам Бога

### ХОД УРОКА

Приветствие

Приглашение к молитве

Молитва

Пение

#### ИГРОВОЙ МОМЕНТ «Радостная весть»

Друзья, у меня есть для вас приятная весть! Если вы узнаете об этом, то обрадуетесь! Хотите узнать? *Ответы детей.* Сегодня вы все получите подарочки. Но прежде, чем вы их получите, мы поиграем в игру.

*Заранее готовится красиво оформленная корзина или коробка с подарками по количеству детей. К каждому подарку прикреплен номер.*

Дети встают в круг. Играет музыка, и дети передают друг другу конверт, в котором лежат номерки, сколько детей, столько номерков. Когда музыка прекращается, ребёнок, в руках которого оказывается конверт, открывает его, берёт номерок и выходит из круга. Когда у каждого ребенка будет номерок, всех детей пригласить к подарочной корзине или коробке. Дети отдают номерок и получают подарок.

#### Оценочная система с 24 по 35 урок


**С 24 по 28 урок – веточка с голубями.** Если ребёнок полностью выполнил домашнее задание, тогда он имеет право раскрасить веточку, а учитель приклеивает в тетрадь на картинку веточки голубей. *Голубей нужно вырезать по образцу из приложения № 1.* Если ребёнок не полностью выполнил домашнее задание, то он имеет право раскрасить веточку, но голубей учитель не приклеивает.



**С 29 по 31 урок – часы.** Если ребенок выполнил домашнее задание, тогда учитель приклеивает картинку часов. Если ребенок не полностью выполнил домашнее задание, тогда картинку часов учитель не приклеивает.



**С 32 по 35 урок – сети с рыбой.** Если ребенок полностью выполнил домашнее задание, тогда он имеет право раскрасить сети с рыбой, а учитель приклеивает в тетрадь картинку рыбки. *Учитель готовит самостоятельно картинку рыбки по образцу из приложения № 1.* Если ребёнок не полностью выполнил домашнее задание, то он имеет право раскрасить сети с рыбой, но рыбку учитель не приклеивает.



**Проверка практического задания**

Проверить заполнение рабочего листа тетради

**Оценочный момент**

Описание в уроке № 24. Приклеивание звездочки

Пение

Вступление

Дети! Кто из вас кому-нибудь что-то обещал? Например: обещал другу подарить машинку, маме помочь убрать в комнате, сестрёнке - поиграть с ней в игру и т.д.

Легко ли вам было выполнить свое обещание? А может, было так: машинку передумал отдать, так как стало жалко, с сестрёнкой стало неохота играть - пусть сама играет, да и друг позвал на улицу, а мама сама справится с уборкой.

Разные причины могут помешать выполнить свое обещание, но есть Тот, Кто всегда выполняет то, что Он сказал. Это Господь Бог.

### Тема **Бог исполняет Свои обещания**

Друзья! Сегодня вы узнаете о жизни человека по имени Захария. Он был священником и служил Богу в храме. *Прил. № 1*. Его жену звали Елисавета. Они были пожилыми людьми, но у них не было детей, о чём они очень сожалели. Они часто молились и просили Бога, чтобы Он дал им дитя, но ответа не было.

Захария часто ходил в храм на служение, но однажды в его жизни произошло удивительное событие.

Рано утром священник Захария был уже в храме. Храм был большой, в нём было много священников. Каждое утро они бросали жребий, чтобы узнать, кто же в этот день будет возносить молитву в храме. Жребий бросали так: камешки разных цветов с различными на них надписями складывали в сосуд или в складки одежды, затем трясли до тех пор, пока какой-нибудь камешек не выпадет наружу. *Словарь Нюстрема, краткий библейский словарь*. Этот камешек считался выпавшим жребием, дающим право определенному человеку совершать служение в храме.

В этот день жребий выпал Захарии. Конечно, он радовался этому! Теперь он мог войти в особую комнату, называемую Святое! Именно в этой комнате он собирался молиться за народ, а люди ожидали священника, когда он выйдет.

И в этот раз люди ожидали Захарию, но он почему-то задерживался там. Почему же он задерживался?

А произошло вот что: во время служения явился ему Ангел Гавриил. Захария смутился, увидев ангела. *Прил. № 1 и прил. 2 к уроку 16*.

- Не бойся, Захария, - успокоил его ангел, - услышана молитва твоя. У тебя родится сын, назови его Иоанн.

Захария не мог поверить, что это так и будет, поэтому он сказал Ангелу:

- Вот, я стар, разве это может быть? По чему узнаю я, что твои слова исполнятся?

- За то, что ты не поверил словам моим, ты будешь молчать до того дня, как это сбудется, - ответил ему Ангел.



После этого Захария вышел к народу. Все приготовились слушать его, что же он им скажет? Но Захария не смог произнести ни слова, он стал объясняться знаками. Люди поняли, что Захария видел что-то особенное.

Когда окончились дни служения в храме, Захария возвратился домой.

Прошло время, и у Елисаветы родился мальчик. *Прил. № 2.* Друзья, родственники, соседи пришли поздравить Захарию и Елисавету с радостным событием. Всем было интересно, какое имя дадут мальчику. Некоторые думали, что его назовут Захария, как и отца, но Елисавета сказала, что назвать его надо Иоанном. Все были удивлены, ведь среди их родственников нет никого с таким именем. Тогда они стали знаками спрашивать Захарию. Он попросил дощечку и написал: «Иоанн имя ему». Все, конечно, очень удивились, но они ведь не знали, что такое имя повелел дать ребёнку Ангел Гавриил. В этот же момент к Захарии вернулась речь, и он стал прославлять Бога, Который исполнил Свое обещание.



Люди удивлялись всему, что происходило, и в этом они видели проявление Божьей силы.

Бог всегда выполняет свои обещания, поэтому ты всегда можешь верить Господу и тому, что написано в Библии, и никогда не сомневаться. Проси Господа, чтобы Он помог и тебе выполнять то, что ты кому-либо пообещал.


*Молитва*

*Пение*

**Разучивание золотого стиха Приложение № 3**

**«...ибо верен Обещавший»**


*Евреям 10 глава 23 стих*



## Домашнее задание

*Выполняется с родителями*

1. Выучить з/стих. Послание к Евреям 10 : 23
2. Читать: Евангелие от Луки 1:5 – 24, 57 - 66
3. Раскрасить картинки



**Год 2 Урок 24**

**Возраст  
4-6 лет**

*Заключительная молитва*

- **На этом наш урок закончен, с Господом!**